

ЧИ ДОЦІЛЬНА «РОЗУМНА ОСВІТА»? ОПОРНА
СКАЛАТСЬКА
ЗОШ I-II ст.

402 чол.

КІЛЬКІСТЬ УЧНІВ

88 тис.грн

ХАРЧУВАННЯ УЧНІВ

400 тис.грн

ОПАЛЕННЯ

11 тис.грн

ЕЛЕКТРОЕНЕРГІЯ

6 045 тис.грн

ЗАРОБІТНА ПЛАТА

249 тис.грн

ІНШІ ВИТРАТИ

16,9 тис.грн

ВИТРАТИ
НА УТРИМАННЯ
1 ДИТИНИ, ГРННВК
ПОДІЛЬСЬКА
ЗОШ I-II ст.

49 чол.

13 тис. грн

320 тис. грн

44 тис. грн

1 708 тис. грн

17 тис. грн


42,9 тис. грн



ДЛЯ ПОРІВНЯННЯ: НА ОДНОГО СТУДЕНТА БЮДЖЕТНИКА ДЕРЖАВА ВИТРАЧАЄ 30 ТИС. ГРН

ПІДСУМОК: Скалатській громаді можливий потенціал перерозподілу коштів. Наявність приміщень і невелика кількість учнів у класі – це всі переваги сільської освіти. Успішність у сільській місцевості суттєво відстає від показників успішності в місті. І це щорічно підтверджують результати ЗНО малокомплексних школах неможливо організувати якісне навчання, а витрати на освіту учня в сільській місцевості перевищують аналогічні в місті.

Завдяки оптимізації мережі шкіл з'являються кошти на придбання сучасного обладнання для забезпечення викладання навчальних предметів, комп'ютерної техніки, енергоощадного устаткування котельень, технологічного обладнання (далека, шкільних автобусів, що своєю чергою стає причиною для підвищення рівня якості надання освітніх послуг.

РОЗПОДІЛ КОШТІВ
У 2017 РОЦІ НА
ІНФРАСТРУКТУРНІ
ОБ'ЄКТИ



Будівництво системи водопостачання, Підземний водозбір, с.Магдалівека



Закупівля грейдера, (2,45 млн грн)




Будівництво очисних споруд, (720 тис.грн)




Капітальний ремонт вул.Д.Українки в с.Полупанівка (223 тис.грн)



Придбання спецтехніки для комунального підприємства МКП Комунальник (136 тис.грн)



Капітальний ремонт вул.Мазури, с.Остап'є (458 тис.грн)



Капітальний ремонт вул.Незалежності, м.Скалат



ДНЗ с.Колодівека (субвенція 1,32 млн грн)

ЗАПЛАНОВАНИЙ
РОЗПОДІЛ КОШТІВ
У 2018 РОЦІ НА
ІНФРАСТРУКТУРНІ
ОБ'ЄКТИ

ІНФОРМАЦІЯ ТА ГЛОСАРІЙ

ПРОЕКТИ ВІДПОВІДАЮТЬ ОФІЦІЙНИМ ДОКУМЕНТАМ:

Стратегія розвитку Скалатської територіальної громади прийнята рішенням сесії № 1167 від 10 квітня 2018 року



План соціально-економічного та культурного розвитку Скалатської об'єднаної територіальної громади на 2018-2019 рр. прийнятий 21 грудня 2017 року №968

Територіальна громада

жителі, об'єднані постійним проживанням у межах села, селища, міста, що є самостійними адміністративно-територіальними одиницями, або добровільне об'єднання жителів кількох сіл, що мають єдиний адміністративний центр

Трансферти

це кошти, одержані від інших органів державної влади, органів влади Автономної Республіки Крим, органів місцевого самоврядування, інших держав або міжнародних організацій на безоплатній та безповоротній основі

Доходи бюджету

усі податки, неподаткові та інші надходження на безповоротній основі, справляння яких передбачено законодавством України (включаючи трансферти, дарунки, гранти)


Субвенція

(subvenio - «приходжу на допомогу») — це форма грошової допомоги місцевим бюджетам із державного, яка призначена для конкретно визначеної цілі/цілей

Бюджетний рік

проміжок часу (12 місяців), протягом якого діє затверджений бюджет

47851, Тернопільська область,
Підволочиський район, м.Скалат, вул.Грушевського, 2
тел.: (03543) 3-15-31, тел./факс (03543) 3-16-07
rada@skalatfm.gov.ua
<http://skalatska.gromada.org.ua>

БЮДЖЕТ ДЛЯ ГРОМАДЯН
ЗА 2018 РІК

СКАЛАТСЬКА ОТГ

Підготовка та друк цього видання стали можливими завдяки щирій підтримці американського народу, наданій через Агентство США з міжнародного розвитку (USAID). Зміст є відповідальністю Глобал Ком'юнітіс (Global Communities) і не обов'язково відображає точку зору USAID чи уряду Сполучених Штатів.

Бюджет для громадян створений для ознайомлення та забезпечення прозорості жителів громади з доходами та витратами, які були заплановані на 2018 рік. З метою сформувати більш відкриті і довірливі відносини між органами влади і населення, що в свою чергу сприятиме зростанню ефективності бюджетних витрат, цільовому використанню бюджетних коштів, особливо в сфері забезпечення основних соціальних стандартів.

ВИГЛЯД БЮДЖЕТНОГО ПРОЦЕСУ В СКАЛАТСЬКІЙ ОТГ



"Контроль бюджет власними руками". Кожен з Вас зможе задати різні запитання і ми пояснимо громадянам, звідки беруться гроші у бюджетах, звідки фінансуються різні потреби громадян і громади на місцях, як знайти інформацію про використання бюджетних коштів і як можна вплинути на формування місцевих бюджетів.

Бюджет для громадян розробляється з метою презентувати ключову фінансову інформацію широкій громадськості. Бюджет для громадян зазвичай подається доступною мовою та включає візуальні елементи для покращення розуміння неспеціалістами.

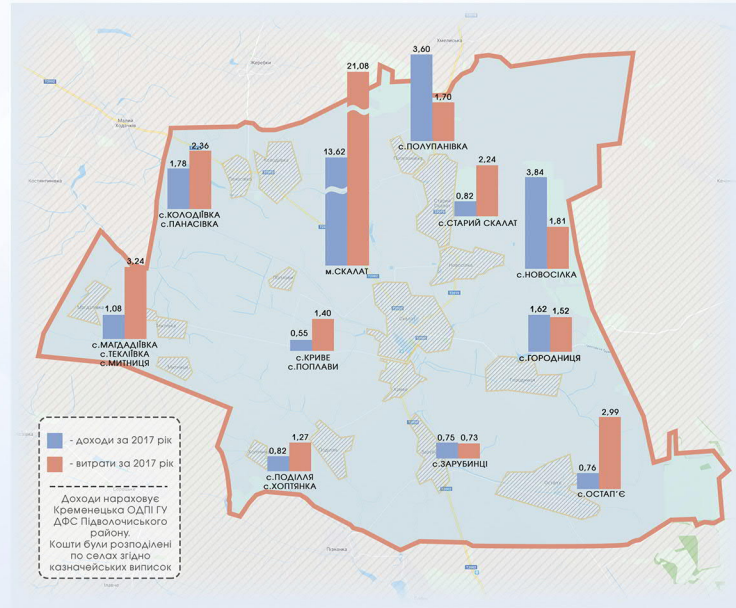
БЮДЖЕТ ДЛЯ ГРОМАДЯН НА 2018 РІК



ВИДАТКИ, млн грн

- ОСВІТА:** 46,7 млн грн
13 шкіл (1324 учнів)
40,0 млн грн
11 садочків (400 вихованців)
6,7 млн грн
- ОХОРОНА ЗДОРОВ'Я:** 6,0 млн грн
1 лікарня
5 амбулаторій
10 ФАПів
- КУЛЬТУРА:** 4,5 млн грн
16 клубів
- АПАРАТ:** 6,9 млн грн
- СОЦІАЛЬНИЙ ЗАХИСТ:** 2,3 млн грн
Обслуговує 535 людей
- БЛАГОУСТРІЙ:** 1,9 млн грн
1 місто та 15 сіл

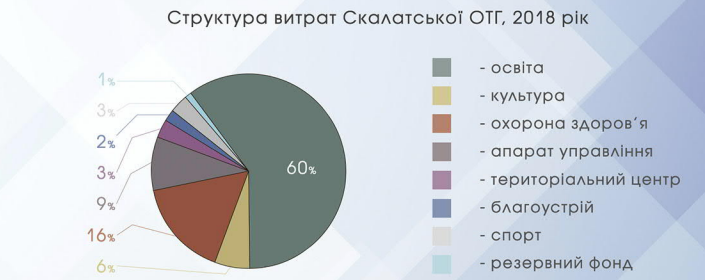
ДОХОДИ І ВИТРАТИ ЗА 2017 РІК ПО СЕЛАМ ГРОМАДИ



Динаміка доходів Скалатської об'єднаної громади з моменту утворення, тис. грн

Рік	Власні ресурси	В ТОМУ ЧИСЛІ:						Державна інфраструктурна субвенція
		Акцизний податок	Плата за землю	Єдиний податок	Інші податки та збори	ПДФО	тис. грн	
2015 факт	7 240,30	632,20	1 716,40	1 873,30	3 018,40	-	-	
2016 факт	23 715,80	692,40	3 502,40	3 806,60	5 403,80	1 031,00	8 914,90	
2017 факт	29 237,00	346,40	4 593,30	4 690,60	5 403,80	14 112,70	5 922,60	
2018 план	30 000,00	410,00	4 579,30	4 374,70	1 636,00	19 000,00	4 040,00	

КУДИ ЙДУТЬ ГРОШІ ГРОМАДИ



Витрати по школах на 2018 рік

Школа	Витрати на 2018 рік (тис. грн)	Кількість учнів	Кількість вчителів	Кількість тех. працівників	Витрати на одного учня протягом 2018 року, грн
Скалатська ЗОШ І-ІІ ОШ	6 793,6	402	47	16	16 899,00
Зарубинська філія СОШ	445,7	23	2	2	19 376,00
Теклівська філія СОШ	311,0	10	2	2	31 096,00
Митинська філія СОШ	255,7	5	1	1	51 144,00
Новосільська ЗОШ І-ІІ	2 686,7	105	21	7	26 340,00
Городицька ЗОШ І-ІІ	195,0	77	21	7	29 157,00
Остапівська ЗОШ І-ІІ	4 833,7	165	27	19	29 416,00
Магдалівська ЗОШ І-ІІ	2 953,1	100	24	11	29 531,00
Староскалатська ЗОШ І-ІІ	4 222,7	139	29	17	30 379,00
Крамненська ЗОШ І-ІІ	2 915,9	79	18	8	36 910,00
Полупанівська ЗОШ І-ІІ	2 084,8	56	18	9	37 228,00
Колодівська ЗОШ І-ІІ	4 324,1	115	24	15	37 600,00
НВК Подільська ЗОШ І-ІІ	2 101,7	49	17	11	42 891,00